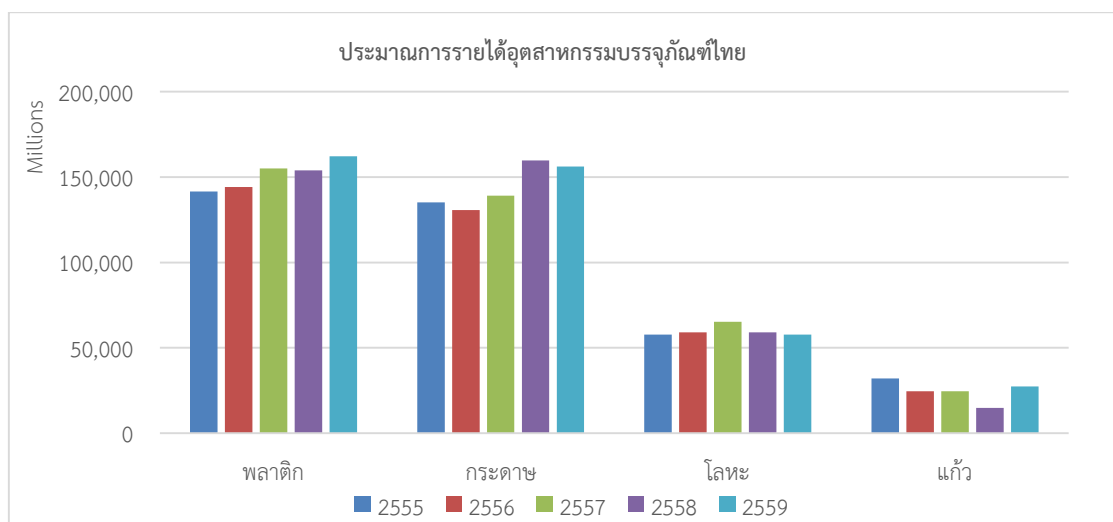
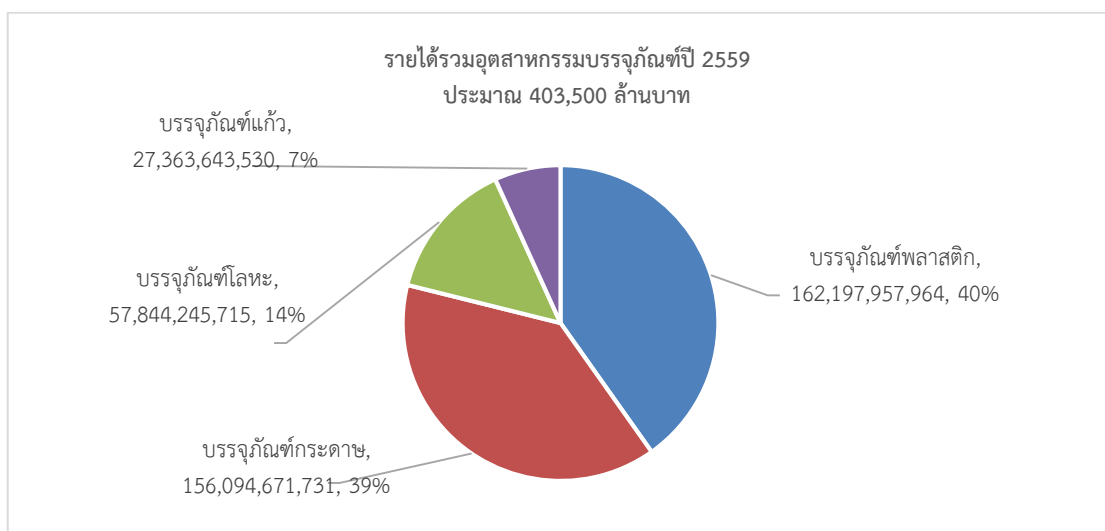


## อุตสาหกรรมบรรจุภัณฑ์ไทยในปี 2559

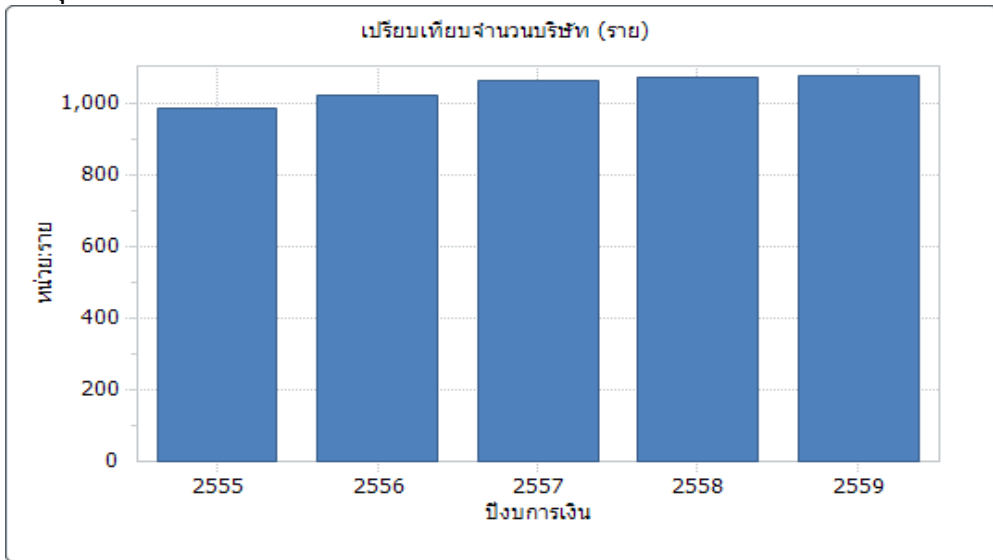
ในปี 2559 อุตสาหกรรมบรรจุภัณฑ์ไทยมีมูลค่ารวมประมาณ 403,500 ล้านบาท ขยายตัวเพิ่มขึ้นจากปี 2558 ประมาณ 16,052 ล้านบาท คิดเป็นร้อยละ 4.14 และจากการคาดคะเนรายได้รวมของอุตสาหกรรมในปี 2559 พบว่า อุตสาหกรรมบรรจุภัณฑ์พลาสติกมีสัดส่วนสูงที่สุดมีรายได้รวมสูงถึง 162,198 ล้านบาท คิดเป็นร้อยละ 40 ส่วนอุตสาหกรรมบรรจุภัณฑ์กระดาษมีรายได้รวมประมาณ 156,095 ล้านบาท คิดเป็นสัดส่วนร้อยละ 39 โดยรายได้รวมในปี 2559 หดตัวประมาณร้อยละ 2.25 ในขณะที่บรรจุภัณฑ์โลหะมีรายได้รวมคิดเป็นสัดส่วนประมาณร้อยละ 14 ซึ่งรายได้รวมของอุตสาหกรรมกระป๋องโลหะในปี 2559 หดตัวที่ประมาณร้อยละ 1.98 เทียบกับปี 2558 และอุตสาหกรรมบรรจุภัณฑ์แก้วมีรายได้รวมคิดเป็นสัดส่วนประมาณร้อยละ 7 ตามลำดับแต่มีอัตราการขยายตัวของรายได้รวมในอุตสาหกรรมเทียบกับปีก่อนค่อนข้างสูงถึงประมาณร้อยละ 84



ที่มา: <https://corpus.bol.co.th/Corpus/>

วิเคราะห์โดย ภาควิชาเทคโนโลยีการบรรจุและวัสดุ คณะอุตสาหกรรมเกษตร มหาวิทยาลัยเกษตรศาสตร์

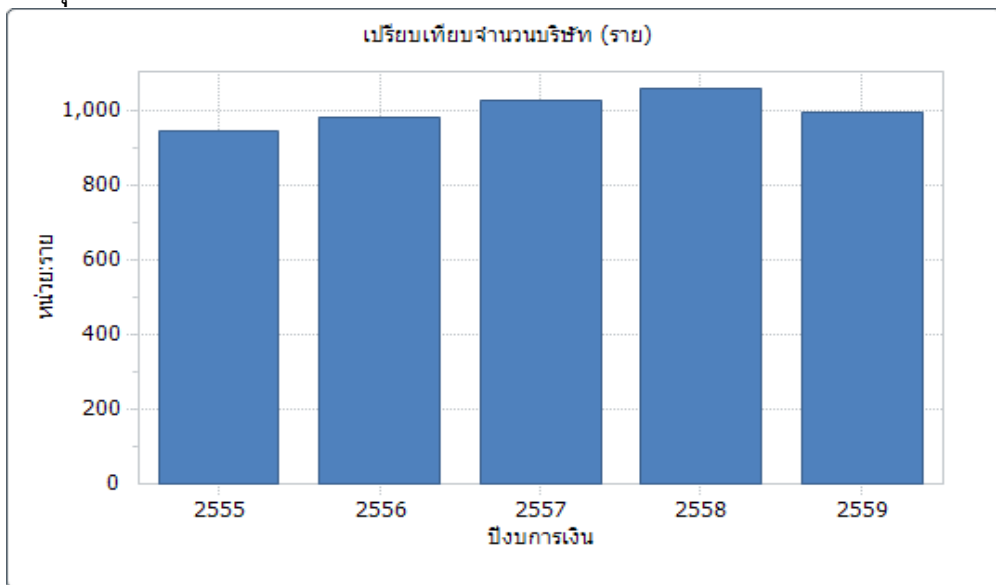
### อุตสาหกรรมบรรจุภัณฑ์พลาสติก



ที่มา: <https://corpus.bol.co.th/Corpus/>

วิเคราะห์โดย ภาควิชาเทคโนโลยีการบรรจุและวัสดุ มหาวิทยาลัยเกษตรศาสตร์

### อุตสาหกรรมบรรจุภัณฑ์กระดาษ

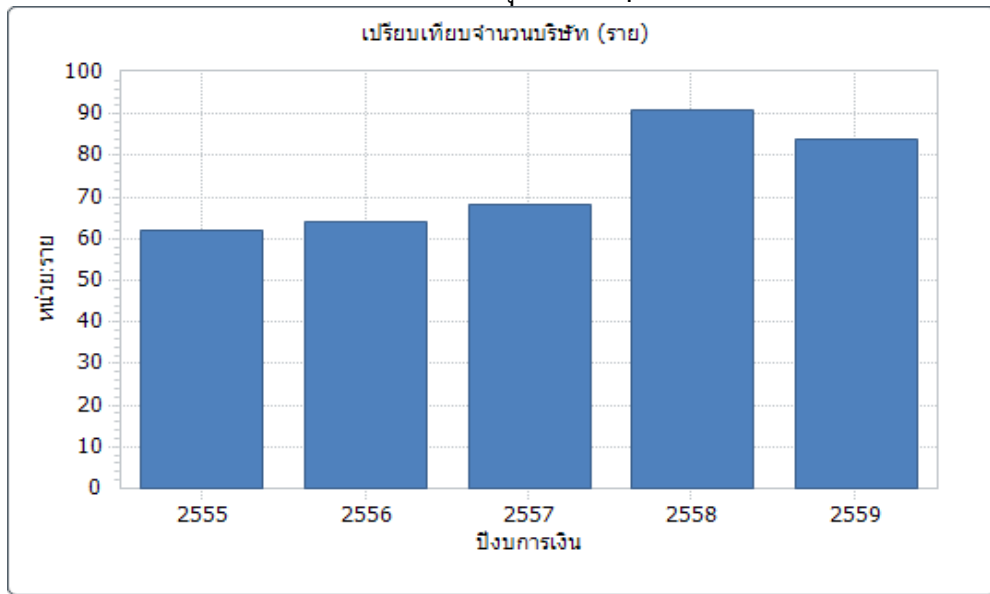


ที่มา: <https://corpus.bol.co.th/Corpus/>

วิเคราะห์โดย ภาควิชาเทคโนโลยีการบรรจุและวัสดุ มหาวิทยาลัยเกษตรศาสตร์

### อุตสาหกรรมบรรจุภัณฑ์โลหะ

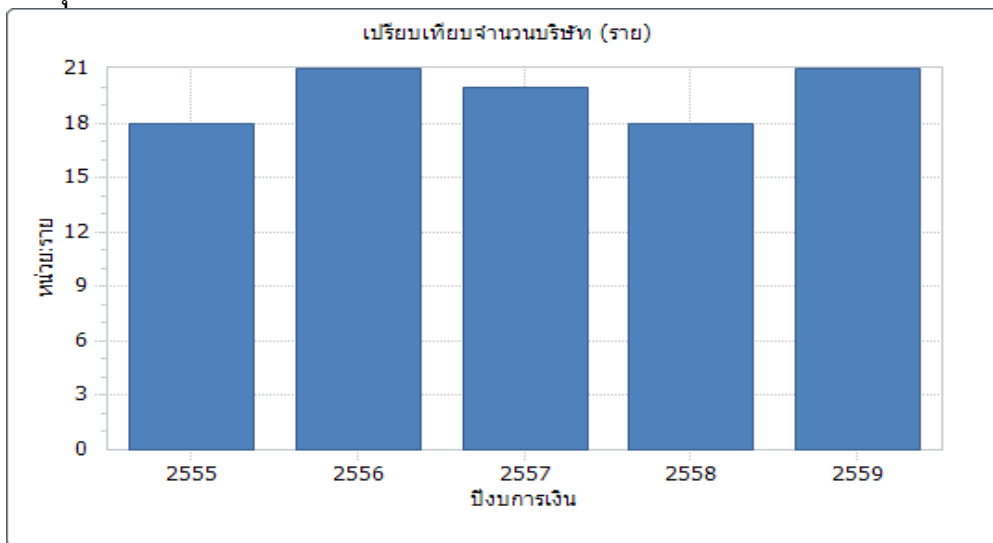
(TSIC code 25949 รวมการผลิตกระป๋องโลหะและบรรจุภัณฑ์อื่นๆที่ทำจากโลหะ)



ที่มา: <https://corpus.bol.co.th/Corpus/>

วิเคราะห์โดย ภาควิชาเทคโนโลยีการบรรจุและวัสดุ คณะอุตสาหกรรมเกษตร มหาวิทยาลัยเกษตรศาสตร์

### อุตสาหกรรมบรรจุภัณฑ์แก้ว



ที่มา: <https://corpus.bol.co.th/Corpus/>

วิเคราะห์โดย ภาควิชาเทคโนโลยีการบรรจุและวัสดุ คณะอุตสาหกรรมเกษตร มหาวิทยาลัยเกษตรศาสตร์

หมายเหตุ: รวมบริษัทที่จำหน่ายบรรจุภัณฑ์แก้ว และ ผู้ผลิตเครื่องแก้วบนโต๊ะอาหาร